Note trimestrielle sur les pensionnés et rentiers de la CARFO

Au 31 décembre 2025

Les pensionnés et rentiers

56,74% des pensions sont des pensions de retraite et 54,19% des rentes sont des rentes temporaires d'orphelin (RTO)

Au quatrième trimestre de l'année 2025, la CARFO compte au total 57 136 pensionnés et rentiers.

Les pensionnés et les rentiers de la CARFO se répartissent entre les deux branches principales que sont la branche Vieillesse, Invalidité et Décès (PVID) et la branche des Risques Professionnels (RP). La très grande majorité, soit 54 332 individus, relève de la branche PVID, tandis que la branche RP en compte 2 814.

Graphique 1: Répartition des pensionnés de la branche PVID

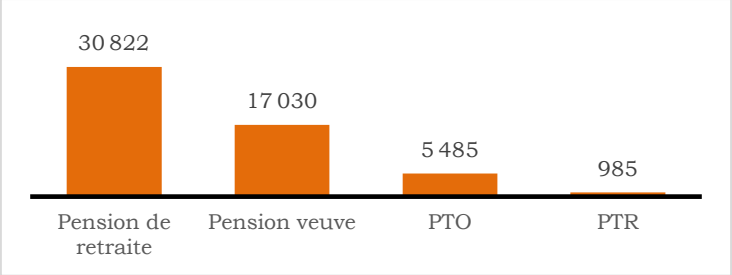

Source : DESP[1]/CARFO, janvier 2026

Au sein de la branche PVID, les bénéficiaires se répartissent entre plusieurs types de prestations. Les bénéficiaires de pension de retraite représentent 56,74% de l'effectif total des pensionnés soit 30 822 retraités. Ils sont suivis par les bénéficiaires de pension de conjoints survivants (veuves ou veufs), qui sont au nombre de 17 030 soit 31,35% de l'effectif. Les bénéficiaires de pensions temporaires d'orphelin (PTO) et de pensions temporaires de réversion (PTR) représentent 11,91% des pensionnés, avec un effectif de 6 470.

Graphique 2: Répartition des rentiers de la branche RP

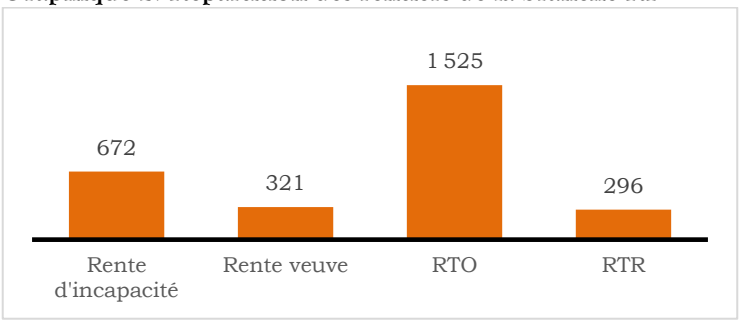

Source : DESP/CARFO, janvier 2026

Concernant la branche des Risques Professionnels, la rente temporaire d'orphelin (RTO) est la prestation qui enregistre le plus grand effectif avec 1 525 bénéficiaires, représentant 54,19% du total des rentiers. Elle est suivie par la rente d'incapacité (invalidité), qui concerne 672 personnes, soit 23,88% des effectifs. La rente de conjoints survivants arrive en troisième position avec 321 bénéficiaires, correspondant à 11,41% du total. La rente temporaire de reversion (RTR) concernent 296 bénéficiaires soit 10,52% de l'effectif des rentiers.

1 209 nouveaux pensionnés et rentiers enregistrés au quatrième trimestre de 2025.

Au cours de ce trimestre, la CARFO a enregistré 1 209 nouveaux pensionnés et rentiers. Cet effectif se répartit entre les deux branches que gère la CARFO (PVID et RP).

Pour la branche PVID, 965 nouveaux pensionnés ont été enregistrés. L'effectif des nouveaux pensionnés se répartit par type de pension comme suit :

- 432 pensions de retraite (44,77%) ;
- 298 pensions temporaires d'orphelin (30,88%) ;
- 232 pensions de conjoints survivants (24,04%) ;
- et 3 pensions temporaires de réversion (0,31%).

[1] Direction des études, des statistiques et de la prospective

Graphique 3 : Répartition des nouveaux pensionnés par type de prestations

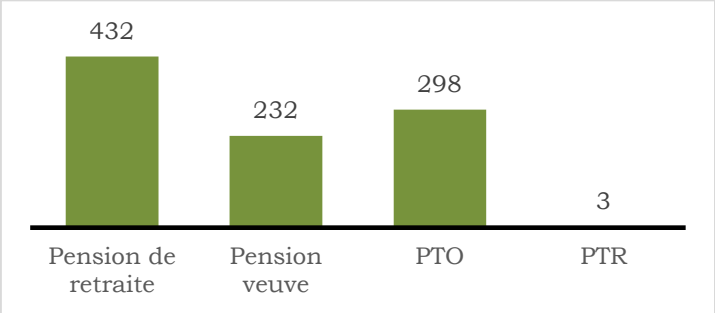

Source : DESP/CARFO, janvier 2026

Concernant la branche RP, 244 nouveaux rentiers ont été enregistrés au cours du trimestre. La ventillation de cet effectif par type de rente se présente comme suit :

- 185 rentes temporaires d'orphelin (75,82%) ;
- 27 rentes d'incapacité (11,07%) rentiers;
- 22 rentes de conjoints survivants (9,02%);
- et 10 rentes temporaires de réversion (4,10%).

Graphique 4: Répartition des nouveaux rentiers par type de prestations

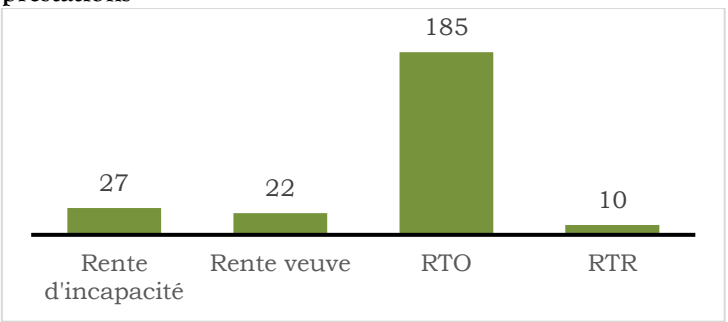

Source : DESP/CARFO, janvier 2026

Les allocations, les remboursements et les majorations pour enfant

7 139 bénéficiaires de majoration pour enfants, 1 482 mandats de paiement d'allocations et remboursements de frais AT/MP.

Au cours du quatrième trimestre 2025, la CARFO a servi des majorations pour enfants (MPE) à 7 139 retraités. Durant cette période, elle a émis 1 482 mandats de paiement d'allocations PVID, d'allocations RP et de remboursements de frais AT/MP.

La composition détaillée de ces prestations se presente comme suit :

- 7 139 bénéficiaires de majorations pour enfants;
- 1 138 mandats de paiement de remboursement de frais AT/MP;
- 243 mandats de paiement d'allocation PVID;
- et 101 mandats de paiement d'allocation RP.

Graphique 5 : Répartition des bénéficiaires d'allocations, de remboursements AT/MP et de majorations pour enfants

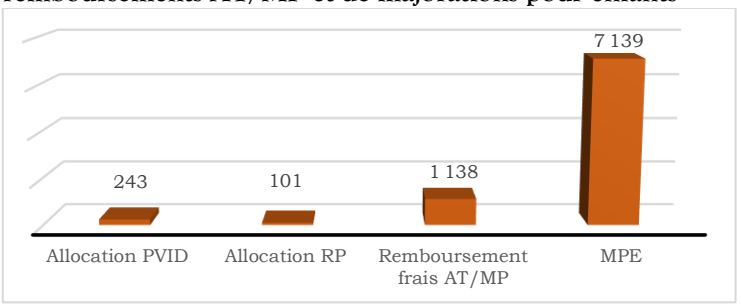

Source : DESP/CARFO, janvier 2026

Les retraités

La pension de retraite reste dominée par les retraités de sexe masculin.

Parmi les 30 822 retraités que compte la CARFO au 31 décembre 2025, 23 212 sont des hommes représentant une proportion de 75,31 % contre 7 610 femmes, soit environ 24,69 % du total.

Graphique 6 : Répartition des retraités selon le sexe

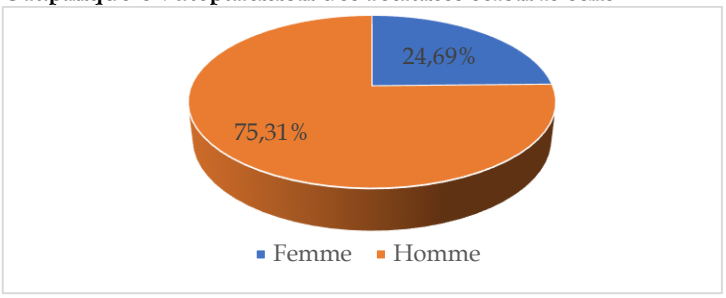

Source : DESP/CARFO, janvier 2026

78,43% des retraités au quatrième trimestre de l'année 2025 sont des civils.

Le régime de retraite est composé de civils et de militaires. Les civils représentent la majorité des retraités, soit 78,43%, avec un total de 24 174 retraités. Les retraités

militaires, quant à eux, constituent 21,57% des retraités, soit un effectif total de 6 648.

Graphique 7 : Effectifs des retraités civils et militaires

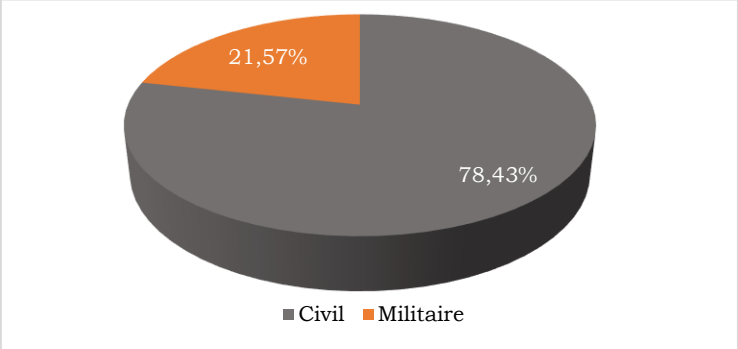

Source : DESP/CARFO, janvier 2026

Environ 75,00% des retraités ont un âge compris entre 60 et 75 ans.

L'analyse sous l'angle des tranches d'âge révèle qu'environ 75,00% des retraités ont un âge compris entre 60 et 75 ans, avec un effectif de 23 117. Cela s'explique par l'effectif des retraités dont l'âge est compris entre 60 et 65 ans qui pèsent environ 32,51% soit un effectif 10 019 repreésentant ainsi le plus grand effectif. Les retraités qui ont un âge compris entre 55 et 60 ans sont au nombre de 3 116 (10,11%) et ceux dont l'âge est compris entre 75 et 80 ans, sont au nombre de 2 678 (8,69%). Les retraités âgés de 80 ans et plus, représentent seulement 5,55%, avec un effectif de 1 712 retraités.

Graphique 8 : Répartition des retraités selon la tranche d'âge

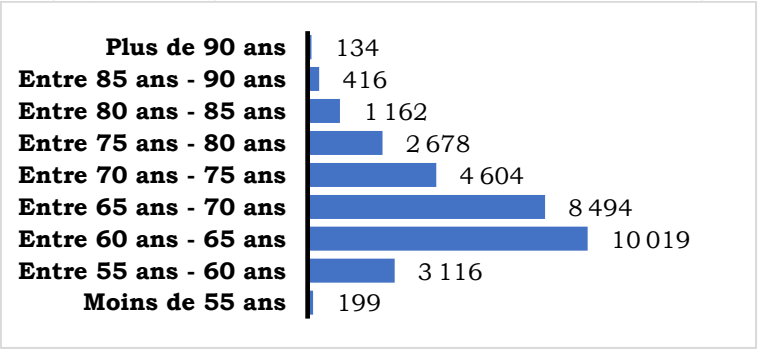

Source : DESP/CARFO, janvier 2026

84,43% des retraités sont assignés dans trois régions du BURKINA FASO.

La répartition des retraités suivant l'assignation revèle que 84,43% des retraités sont assignés dans trois (03) régions. Il s'agit notamment de la région du Kadiogo avec 20 665 retraités (67,05%), celle du Guiriko avec 4 318 retraités (14,01%) et celle du Nando avec 1 040 retraités (3,37%).

Graphique 9 : Effectifs des retraités par assignation

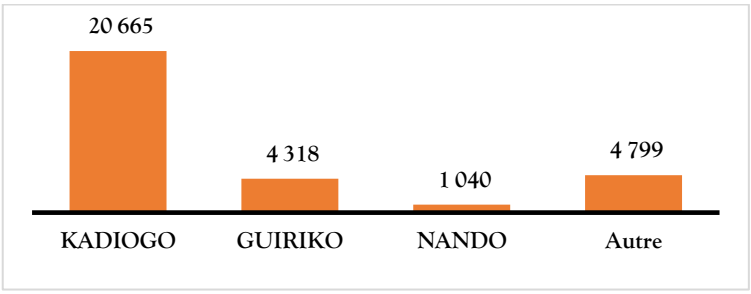

Source : DESP/CARFO, janvier 2026

Le montant versé des pensions et rentes

Le montant total versé au titre des dépenses de prestations au 4ème trimestre 2025 est en hausse par rapport à celui du 3ème trimestre 2025

Entre le 1er octobre et le 31 décembre 2025, la CARFO a versé environ 16,20 milliards de FCFA à ses pensionnés et rentiers, dont 13,19 milliards aux retraités (11 milliards pour les civils et 2,19 milliards pour les militaires).
Le montant versé au titre des autres types de pension s'élève à 3,01 milliards dont 2,13 milliards aux bénéficiaires de reversion veuve.

Graphique 10 : Montant des prestations (en milliards)

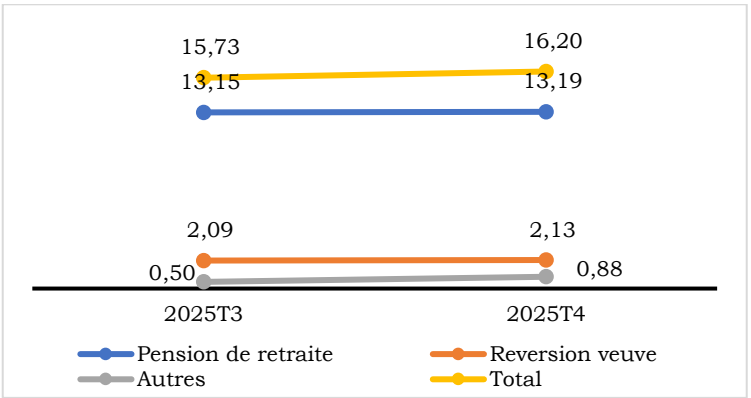

Source : DESP/CARFO, janvier 2026

Note : Au quatrième trimestre le calcul des autres prestations et de la prestation totale inclut l'allocation PVID, l'allocation RP, les remboursements de frais AT/MP et les majorations pour enfants.