Note trimestrielle sur les pensionnés et rentiers de la CARFO

Au 31 mars 2026

Les pensionnés et rentiers

57,45% des pensions sont des pensions de retraites et 55,09% des rentes sont des rentes temporaires d'orphelin (RTO)

Au premier trimestre de l'année 2026, la CARFO compte au total 59 003 pensionnés et rentiers conte un effectif de 57 136 au quatrième trimestre 2025 soit une augmentation de 3,27%.

Les pensionnés et les rentiers de la CARFO se répartissent entre les deux branches principales que sont la branche Vieillesse, Invalidité et Décès (PVID) et la branche des Risques Professionnels (RP). La très grande majorité, soit 56 055 individus, relève de la branche PVID, tandis que la branche RP en compte 2 948. Ces effectifs ont connu des évolutions respectives de 3,17% pour la branche PVID et de 4,76% pour la branche RP.

Graphique 1: Répartition des pensionnés de la branche PVID

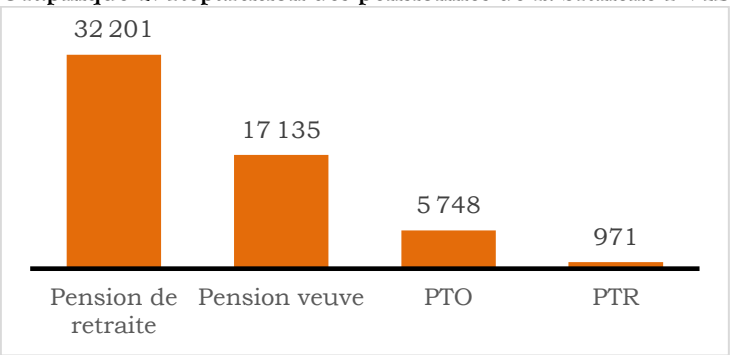

Source : DESP[1]/CARFO, avril 2026

Au sein de la branche PVID, les bénéficiaires se répartissent entre plusieurs types de prestations. Les bénéficiaires de la pension de retraite représentent 57,45% de l'effectif total des pensionnés soit 32 201 retraités. Ils sont suivis par les bénéficiaires de pension de conjoints survivants (veuves ou veufs), qui sont au nombre de 17 135 soit 30,57% de l'effectif. Les bénéficiaires de pensions temporaires d'orphelin (PTO) et de pensions temporaires de réversion (PTR) représentent 11,99% des pensionnés, avec un effectif de 6 719.

Graphique 2: Répartition des rentiers de la branche RP

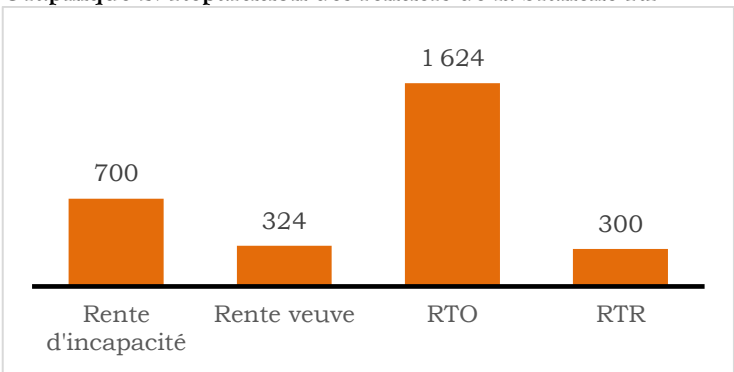

Source : DESP/CARFO, avril 2026

Concernant la branche des Risques Professionnels, la rente temporaire d'orphelin (RTO) est la prestation qui enregistre le plus grand effectif avec 1 624 bénéficiaires, représentant 55,09 % du total des rentiers. Elle est suivie par la rente d'incapacité (invalidité), qui concerne 700 personnes, soit 23,74% des effectifs. La rente de conjoints survivants arrive en troisième position avec 324 bénéficiaires, correspondant à 10,99 % du total. La rente temporaire de réversion (RTR) concernent 300 bénéficiaires soit 10,18% de l'effectif des rentiers.

1 514 nouveaux pensionnés et rentiers enregistrés au premier trimestre de 2026.

Au cours de ce trimestre, la CARFO a enregistré 1 514 nouveaux pensionnés et rentiers contre 1 209 sur le dernier trimestre 2025. Ces nouveaux pensionnés et rentiers se répartissent entre les deux branches que gère la CARFO.

Pour la branche PVID, 1 323 nouveaux pensionnés ont été enregistrés. L'effectif des nouveaux pensionnés se répartit par type de pension comme suit :

- 886 pensions de retraite (66,97%) ;
- 229 pensions de conjoints survivants (17,31%) ;

[1] Direction des études, des statistiques et de la prospective

- 206 pensions temporaires d'orphelin (15,57%) ;
- 2 pensions temporaires de réversion (0,15%).

Graphique 3: Répartition des nouveaux pensionnés par type de prestations

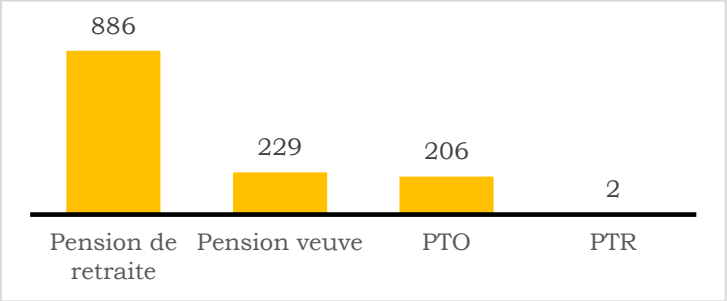

Source : DESP/CARFO, avril 2026

Concernant la branche RP, 191 nouveaux rentiers ont été admis au cours du trimestre. La ventillation de cet effectif par type de rente se présente comme suit :

- 121 rentes temporaires d'orphelin (63,35%) ;
- 58 rentes d'incapacité (30,37%) ;
- 7 rentes de conjoints survivants (3,66%);
- 5 rentes temporaires de réversion (2,62%).

Graphique 4: Répartition des nouveaux rentiers par type de prestations

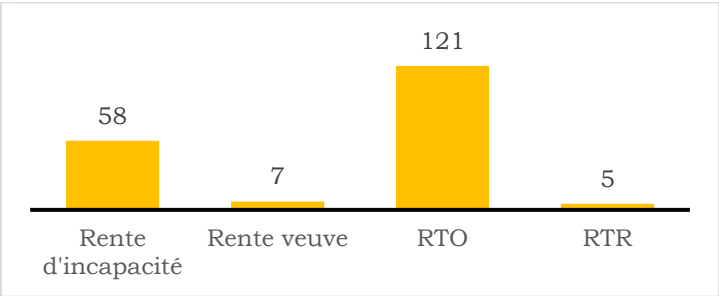

Source : DESP/CARFO, avril 2026

Les allocations, les remboursements et les majorations pour enfant

7 281 bénéficiaires de majoration pour enfants, 1 218 mandats de paiement d'allocations et remboursements de frais AT/MP.

Au cours du premier trimestre 2026, la CARFO a servi des majorations pour enfants (MPE) à 7 281 de pensionnés contre 7139 au dernier trimestre 2025 soit une augmentation de 1,99% . Durant cette période, elle a émis 1 218 mandats de paiement d'allocations PVID, d'allocations RP et de remboursements de frais AT/MP contre 1 482 mandats au dernier trimestre 2025.

La composition détaillée de ces prestations se présente comme suit :

- 7 281 bénéficiaires de majorations pour enfants ;
- 908 mandats de paiement de remboursement de frais AT/MP ;
- 231 mandats de paiement d'allocation PVID ;
- 79 mandats de paiement d'allocation RP.

Graphique 5: Répartition des bénéficiaires d'allocations, de remboursements AT/MP et de majorations pour enfants

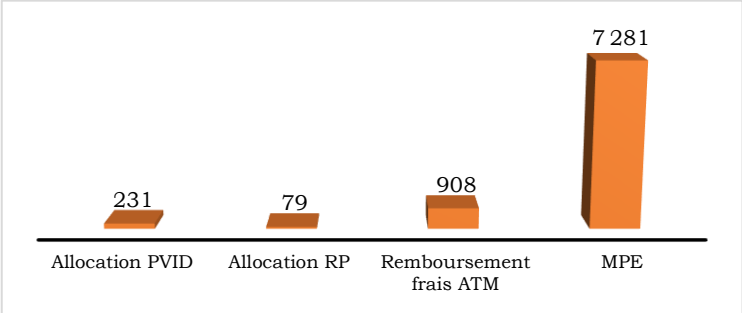

Source : DESP/CARFO, avril 2026

Les retraités

La pension de retraite reste dominée par les retraités de sexe masculin.

Parmi les 32 201 retraités que compte la CARFO au 31 mars 2026, 24 191 sont des hommes représentant une proportion de 75,12 % contre 8 010 femmes, soit environ 24,88 % du total.

Graphique 6: Répartition des retraités selon le sexe

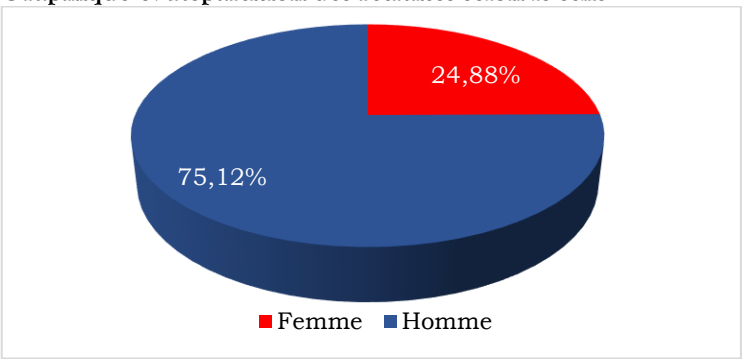

Source : DESP/CARFO, avril 2026

79,38% de retraité au premier trimestre de l'année 2026 sont des civils.

Le régime de retraite est composé de civils et de militaires. Les civils représentent la majorité des retraités, soit 79,38%, avec un total de 25 560 retraités. Les retraités militaires, quant à eux, constituent 20,62% des retraités, soit un effectif total de 6 641.

Graphique 7: Effectifs des retraités civils et militaires

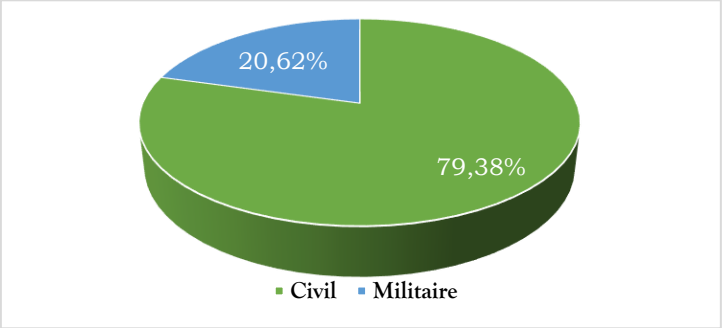

Source : DESP/CARFO, avril 2026

Environ 74,15% des retraités ont un âge compris entre 60 et 75 ans.

L'analyse sous l'angle des tranches d'âge révèle qu'environ 74,15% des retraités ont un âge compris entre 60 et 75 ans, avec un effectif de 23 878. Cela s'explique par l'effectif des retraités dont l'âge est compris entre 60 et 65 ans qui pèsent environ 32,53% soit un effectif de 10 475 représentation le plus grand effectif. Les retraités qui ont un âge compris entre 55 et 60 ans sont au nombre de 3 684 (11,44%) et ceux dont l'âge est compris entre 75 et 80 ans, sont au nombre de 2 701 (8,39%). Les retraités âgés de 80 ans et plus, représentent seulement 5,32%, avec un effectif de 1 713 retraités.

Graphique 8: Répartition des retraités selon la tranche d'âge

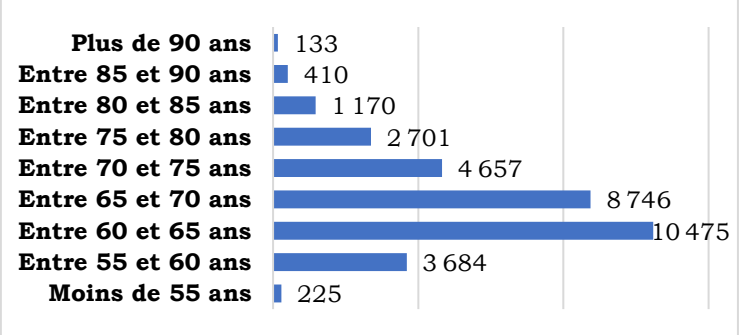

Source : DESP/CARFO, avril 2026

83,93% des retraités sont assignés dans trois régions du BURKINA FASO.

La répartition des retraités suivant l'assignation revèle que 83,93% des retraités sont assignés dans trois (03) régions. Il s'agit notamment de la région du Kadiogo avec 21 374 retraités (66,38%), du Guiriko avec 4 518 retraités (14,03%) et du Nando avec 1 134 retraités (3,52%).

Graphique 9: Effectifs des retraités par assignation

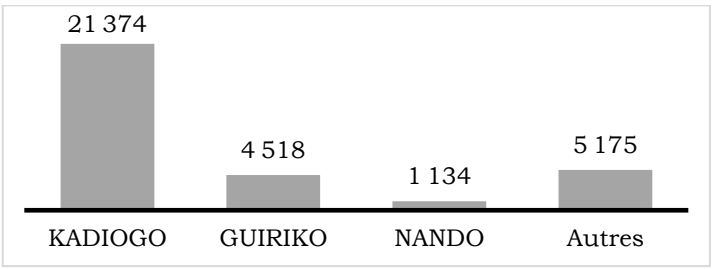

Source : DESP/CARFO, avril 2026

Le montant versé des pensions et rentes

Le montant total versé au titre des dépenses de prestations du 1er trimestre 2026 est en hausse par rapport à celui du 4ème trimestre 2025

Entre le 1er janvier et le 31 mars 2026, la CARFO a versé environ 16,70 milliards de FCFA à ses pensionnés et rentiers. Ce montant total versé a augmenté de 2,99% comparé au montant de 16,20 milliards au dernier trimestre 2025.

Spécifiquement 13,70 milliards ont été versé aux retraités (11,48 milliards pour les civils et 2,22 milliards pour les militaires) et au titre des autres types de pension 3,0 milliards ont été versé dont 2,16 milliards aux bénéficiaires de réversion veuve.

Graphique10 : Montant des prestations (en milliards)

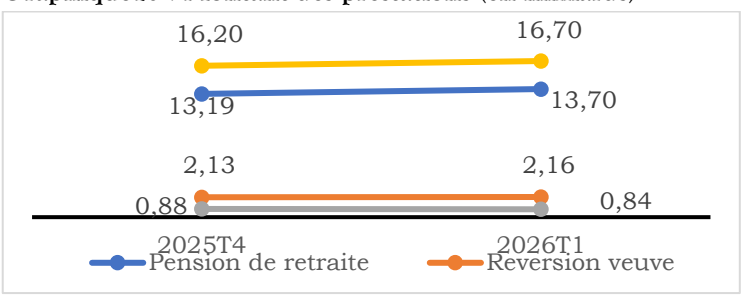

Source : DESP/CARFO, avril 2026