Note trimestrielle sur les pensionnés et rentiers de la CARFO

Au 30 juin 2026

Les pensionnés et rentiers

57,51% des pensionnés sont des retraités et 55,89% des rentes sont des rentes temporaires d'orphelin (RTO)

Au deuxième trimestre de l'année 2026, la CARFO compte au total 59 845 pensionnés et rentiers contre un effectif de 59 003 au premier trimestre 2026 soit une augmentation de 1,43%.

Les pensionnés et les rentiers de la CARFO se répartissent entre les deux branches principales que sont la branche Vieillesse, Invalidité, Décès (PVID) et la branche des Risques Professionnels (RP). La grande majorité bénéficiaires, soit 56 730 individus, relève de la branche PVID, tandis que la branche RP en compte 3 115. Ces effectifs ont connu des évolutions respectives de 1,20% pour la branche PVID et de 5,66% pour la branche RP entre le premier et le deuxième trimestre.

Graphique 1: Répartition des pensionnés de la branche PVID

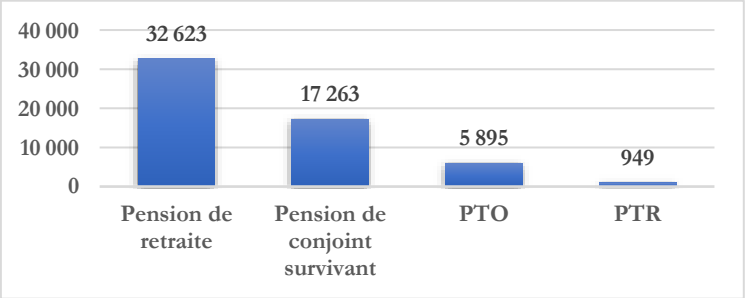

Source : DESP[1]/CARFO, juillet 2026

Au sein de la branche PVID, les bénéficiaires se répartissent entre plusieurs types de prestations.

- la pension de retraite compte 32 623 bénéficiaires soit 57,51% de l'effectif total des pensionnés ;
- la pension de conjoint survivant, au nombre de 17 263 bénéficiaires soit 30,43% de l'effectif total des pensionnés ;
- la pension temporaire d'orphelin (PTO) et la pension temporaire de réversion (PTR) enregistrent 6 844 bénéficiaires représentant 12,06% des pensionnés.

Graphique 2: Répartition des rentiers de la branche RP

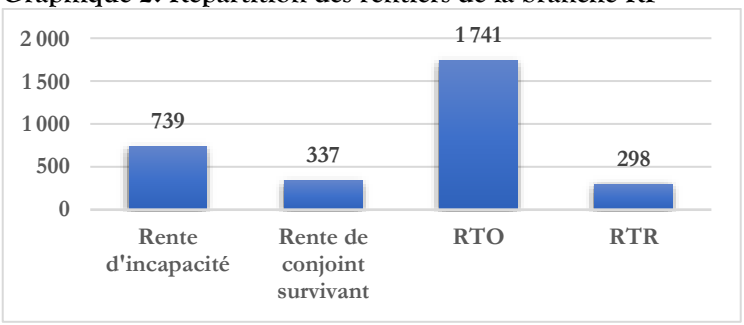

Source : DESP/CARFO, juillet 2026

Concernant la branche des Risques Professionnels la rente temporaire d'orphelin (RTO) est la prestation qui enregistre le plus grand effectif avec 1 741 bénéficiaires, représentant 55,89% du total des rentiers. Elle est suivie par la rente d'incapacité, qui concerne 739 personnes, soit 23,72% des effectifs. La rente de conjoint survivant arrive en troisième position avec 337 bénéficiaires, correspondant à 10,82% du total. La rente temporaire de reversion (RTR) concernent 298 bénéficiaires soit 9,57% de l'effectif des rentiers.

1 442 nouveaux pensionnés et rentiers enregistrés au deuxième trimestre de 2026.

Au cours du deuxième trimestre, la CARFO a enregistré 1 442 nouveaux pensionnés et rentiers contre 1 514 sur le premier trimestre 2026. Ces nouveaux pensionnés et rentiers se répartissent entre les deux branches de la caisse.

Pour la branche PVID, 1 267 nouveaux pensionnés ont été enregistrés et se répartissent comme suit :

- 745 pensions de retraite (58,80%) ;
- 217 pensions de conjoint survivant (17,13%);
- 303 pensions temporaires d'orphelin (23,91%) ;
- et 2 pensions temporaires de réversion (0,16%).

[1] Direction des études, des statistiques et de la prospective

Graphique 3: Répartition des nouveaux pensionnés par type de prestations

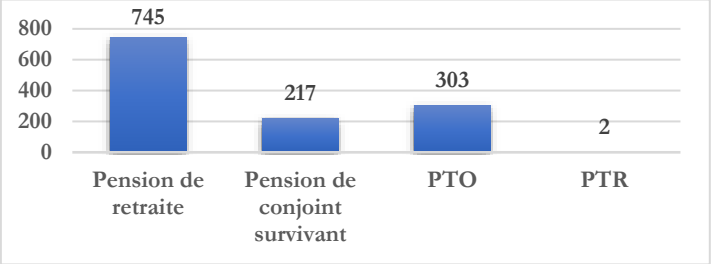

Source : DESP/CARFO, juillet 2026

Concernant la branche RP, 175 nouveaux rentiers ont été accueillis au cours du trimestre. La ventillation de cet effectif par type de rente se présente comme suit :

- 124 rentes temporaires d'orphelin (70,86%) ;
- 37 rentes d'incapacité soit 21,14% des nouveaux rentiers;
- 13 rentes de conjoint survivant (7,43%);
- et 1 rente temporaire de réversion (0,57%).

Graphique 4: Répartition des nouveaux rentiers par type de prestations

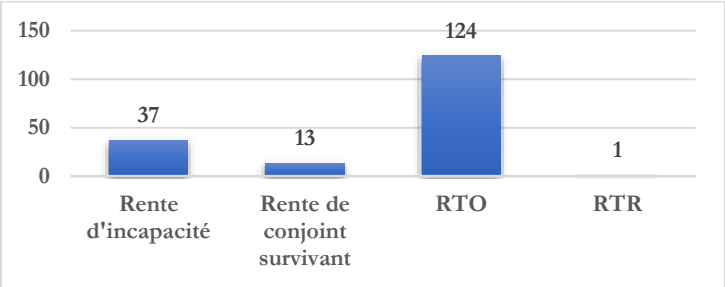

Source : DESP/CARFO, juillet 2026

Les allocations, les remboursements et les majorations pour enfants

7 399 bénéficiaires de majoration pour enfants, 1 220 mandats de paiement d'allocations et remboursements de frais AT/MP.

Au cours du deuxième trimestre 2026, la CARFO a servi des majorations pour enfants (MPE) à 7 399 retraités contre 7 281 au premier trimestre 2026 soit une augmentation de 1,62% . Durant cette période, elle a emis 1 220 mandats de paiement d'allocations PVID, d'allocations RP et de remboursements de frais AT/MP contre 1 218 mandats au premier trimestre 2026.

La composition détaillée de ces prestations se présente comme suit :

- 7 399 retraités bénéficiaires de majorations pour enfants ;
- 951 mandats de paiement de remboursement de frais AT/MP ;
- 200 mandats de paiement d'allocation PVID ;
- et 69 mandats de paiement d'allocation RP.

Graphique 5: Bénéficiaires de majorations pour enfants, nombre de mandats de paiement d'allocations PVID, d'allocations RP et de remboursements de frais AT/MP

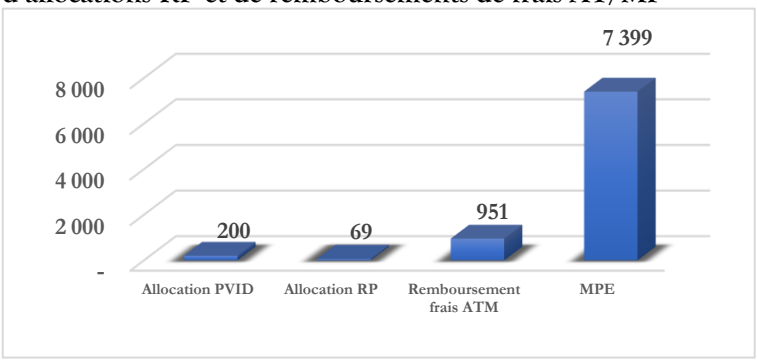

Source : DESP/CARFO, juillet 2026

Les retraités

La pension de retraite reste dominée par les retraités de sexe masculin.

Parmi les 32 623 retraités que compte la CARFO au 30 juin 2026, 24 460 sont des hommes représentant une proportion de 74,98% contre 8 163 femmes, soit environ 25,02% du total.

Graphique 6: Répartition des retraités selon le sexe

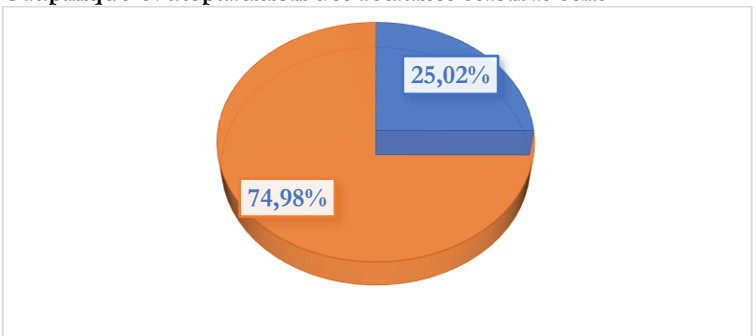

Source : DESP/CARFO, juillet 2026

79,71% de retraité au deuxième trimestre de l'année 2026 sont des civils.

Le régime de retraite est composé de civils et de militaires. Les civils représentent la majorité des retraités, soit 79,71%, avec un total de 26 003 retraités. Les retraités militaires, quant à eux, constituent 20,29% des retraités, soit un effectif total de 6 620.

Graphique 7: Effectifs des retraités civils et militaires

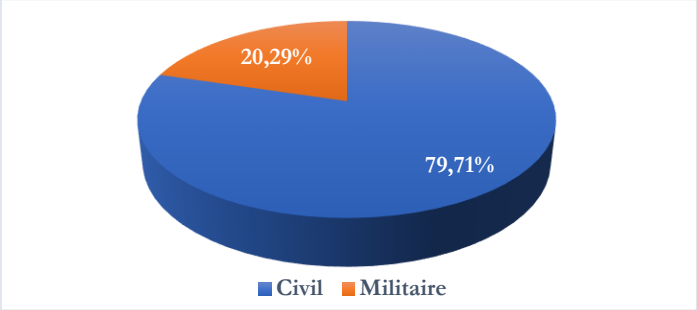

Source : DESP/CARFO, juillet 2026

74,05% des retraités ont un âge compris entre 60 et 75 ans.

L'analyse sous l'angle des tranches d'âge révèle que 74,05% des retraités ont un âge compris entre 60 et 75 ans, avec un effectif de 24 156. Cela s'explique par l'effectif des rétraités dont l'âge est compris entre 60 et 65 ans qui pèsent environ 32,44% soit un effectif 10 584, le plus grand effectif d'ailleurs. Les retraités qui ont un âge compris entre 55 et 60 ans sont au nombre de 3 813 (11,69%). Ceux dont l'âge est compris entre 75 et 80 ans, sont au nombre de 2 684 (8,23%). Les retraités âgés de 80 ans et plus, représentent seulement 5,32%, avec un effectif de 1 735 retraités.

Graphique 8: Répartition des retraités selon la tranche d'âge

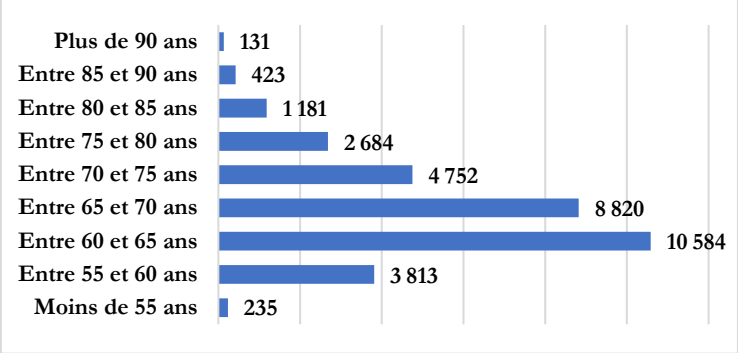

Source : DESP/CARFO, juillet 2026

83,85% des retraités sont assignés dans trois régions du BURKINA FASO.

La répartition des retraités suivant l'assignation revèle que 83,85% des retraités sont assignés dans trois (03) régions. Il s'agit notamment de la région du Kadiogo avec 21 602 retraités (66,22%), du Guiriko avec 4 584 retraités (14,05%) et du Nando avec 1 169 retraités (3,58%).

Graphique 9: Effectifs des retraités par région d'assignation

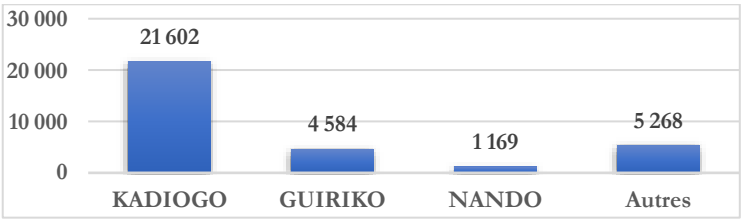

Source : DESP/CARFO, juillet 2026

Le montant versé des prestations

Le montant total versé au titre des dépenses de prestations du 2ème trimestre 2026 est en hausse de 1,32% par rapport à celui du 1er trimestre 2026

Entre le 1er avril et le 30 juin 2026, la CARFO a versé environ 16,92 milliards de FCFA au titre des pensions, des rentes, des allocations, des remboursements et des majorations pour enfants. Ce montant total versé a augmenté de 1,32% comparé au montant de 16,70 milliards de FCFA au premier trimestre 2026.

Spécifiquement, 13,90 milliards de FCFA ont été versés aux retraités (11,68 milliards de FCFA pour les civils et 2,22 milliards de FCFA pour les militaires) et au titre des autres types de pension 3,02 milliards de FCFA ont été versés dont 2,19 milliards de FCFA aux bénéficiaires de reversion veuve.

Graphique 10: Montant des prestations (en milliards)

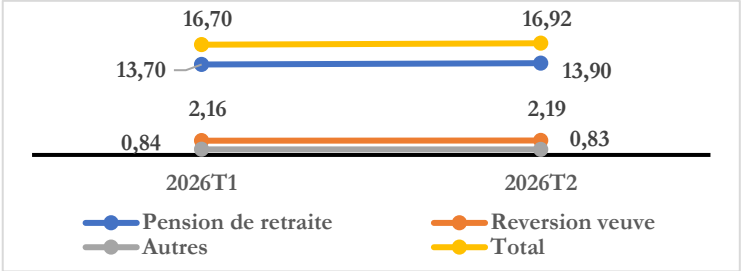

Source : DESP/CARFO, juillet 2026