Note trimestrielle sur les pensionnés et rentiers de la CARFO

Au 30 septembre 2026

Les pensionnés et rentiers

57,48% des pensionnés sont des retraités et 57,47% des rentes sont des rentes temporaires d'orphelin (RTO)

Au troisième trimestre de l'année 2026, la CARFO compte au total 60 728 pensionnés et rentiers contre un effectif de 59 845 au premier trimestre 2026 soit une augmentation de 1,48%.

Les pensionnés et les rentiers de la CARFO se répartissent entre les deux branches principales que sont la branche Vieillesse, Invalidité, Décès (PVID) et la branche des Risques Professionnels (RP). La grande majorité bénéficiaires, soit 57 450 individus, relève de la branche PVID, tandis que la branche RP en compte 3 278. Ces effectifs ont connu des évolutions respectives de 1,27% pour la branche PVID et de 5,23% pour la branche RP entre le premier et le deuxième trimestre.

Graphique 1: Répartition des pensionnés de la branche PVID

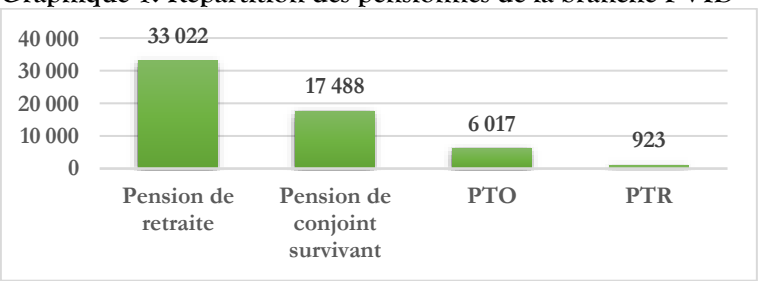

Source : DESP[1]/CARFO, octobre 2026

Au sein de la branche PVID, les bénéficiaires se répartissent entre plusieurs types de prestations.

- la pension de retraite compte 33 022 bénéficiaires soit 57,48% de l'effectif total des pensionnés ;
- la pension de conjoint survivant, au nombre de 17 488 bénéficiaires soit 30,44% de l'effectif total des pensionnés ;
- la pension temporaire d'orphelin (PTO) et la pension temporaire de réversion (PTR) enregistrent 6 940 bénéficiaires représentant 12,08% des pensionnés.

Graphique 2: Répartition des rentiers de la branche RP

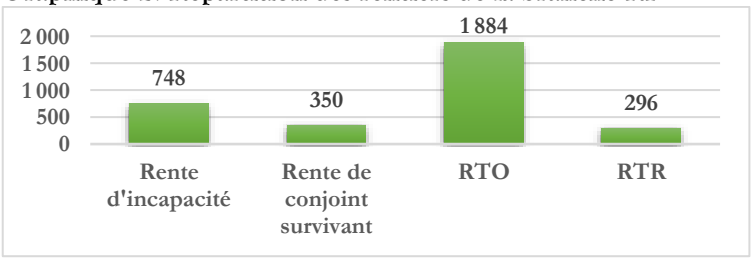

Source : DESP/CARFO, octobre 2026

Quant à la branche des Risques Professionnels, la rente temporaire d'orphelin (RTO) est la prestation qui enregistre le plus grand effectif avec 1 884 bénéficiaires, représentant 57,47% du total des rentiers. Elle est suivie par la rente d'incapacité, qui concerne 748 personnes, soit 22,82% des effectifs. La rente de conjoint survivant arrive en troisième position avec 350 bénéficiaires, correspondant à 10,68% du total. La rente temporaire de reversion (RTR) concernent 296 bénéficiaires soit 9,03% de l'effectif des rentiers.

1 353 nouveaux pensionnés et rentiers enregistrés au troisième trimestre de 2026.

Au cours du troisième trimestre, la CARFO a enregistré 1 353 nouveaux pensionnés et rentiers contre 1 442 sur le deuxième trimestre 2026. Ces nouveaux pensionnés et rentiers se répartissent entre les deux branches de la caisse.

Pour la branche PVID, 1 125 nouveaux pensionnés ont été enregistrés et se répartissent comme suit :

- 585 pensions de retraite (52,00%) ;
- 262 pensions de conjoint survivant (24,53%);
- 276 pensions temporaires d'orphelin (24,53%) ;
- et 2 pensions temporaires de réversion (0,18%).

[1] Direction des études, des statistiques et de la prospective

Graphique 3: Répartition des nouveaux pensionnés par type de prestations

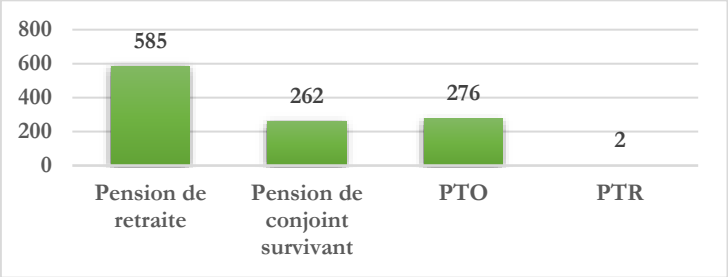

Source : DESP/CARFO, octobre 2026

Concernant la branche RP, 228 nouveaux rentiers ont été enregistré au cours du trimestre. La ventillation de cet effectif par type de rente se présente comme suit :

- 154 rentes temporaires d'orphelin (67,54 %) ;
- 60 rentes d'incapacité soit 26,32% des nouveaux rentiers;
- et 14 rentes de conjoint survivant (6,14%).

Graphique 4: Répartition des nouveaux rentiers par type de prestations

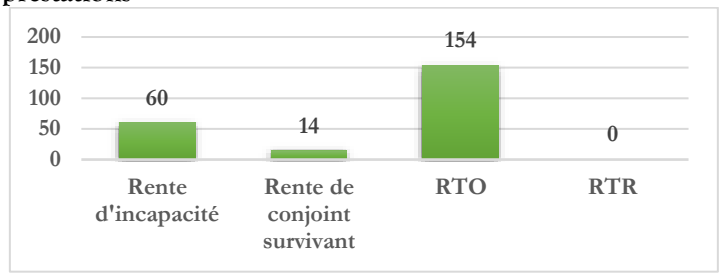

Source : DESP/CARFO, octobre 2026

Les allocations, les remboursements et les majorations pour enfants

7 405 bénéficiaires de majoration pour enfants, 1 246 mandats de paiement d'allocations et remboursements de frais AT/MP.

Au cours du troisième trimestre 2026, la CARFO a servi des majorations pour enfants (MPE) à 7 405 retraités contre 7 399 au second trimestre 2026 soit une augmentation de 0,08% . Durant cette période, elle a emis 1 246 mandats de paiement d'allocations PVID, d'allocations RP et de remboursements de frais AT/MP contre 1 220 mandats au second trimestre 2026.

Le détail de ces prestations se présente comme suit :

- 7 405 retraités bénéficiaires de majorations pour enfants ;
- 979 mandats de paiement de remboursement de frais AT/MP ;
- 210 mandats de paiement d'allocation PVID ;
- et 57 mandats de paiement d'allocation RP.

Graphique 5: Bénéficiaires de majorations pour enfants, nombre de mandats de paiement d'allocations PVID, d'allocations RP et de remboursements de frais AT/MP

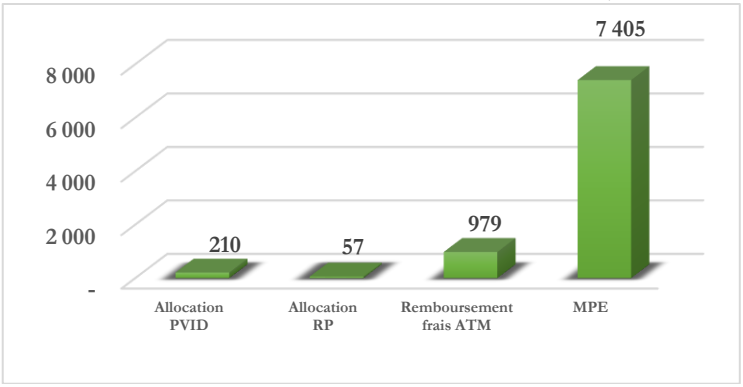

Source : DESP/CARFO, octobre 2026

Les retraités

La pension de retraite reste dominée par les retraités de sexe masculin.

Parmi les 33 022 retraités que compte la CARFO au 30 septembre 2026, 24 715 sont des hommes représentant une proportion de 74,84% contre 8 307 femmes, soit environ 25,16% du total.

Graphique 6: Répartition des retraités selon le sexe

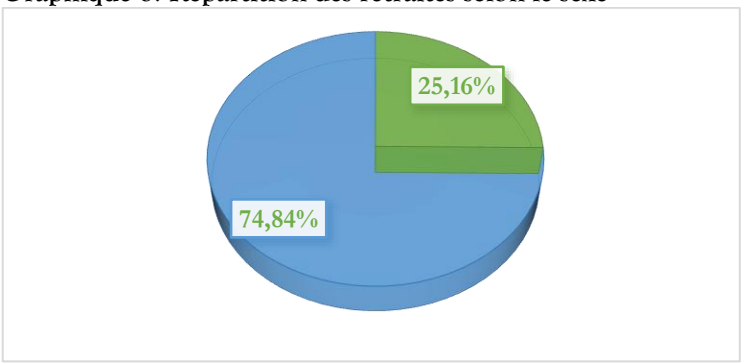

Source : DESP/CARFO, octobre 2026

80,00% de retraité au troisième trimestre de l'année 2026 sont des civils.

Le régime de retraite est composé de civils et de militaires. Les civils représentent la majorité des retraités, soit 80,00%, avec un total de 26 416 retraités. Les retraités militaires, quant à eux, constituent 20,00% des retraités, soit un effectif total de 6 606.

Graphique 7: Effectifs des retraités civils et militaires

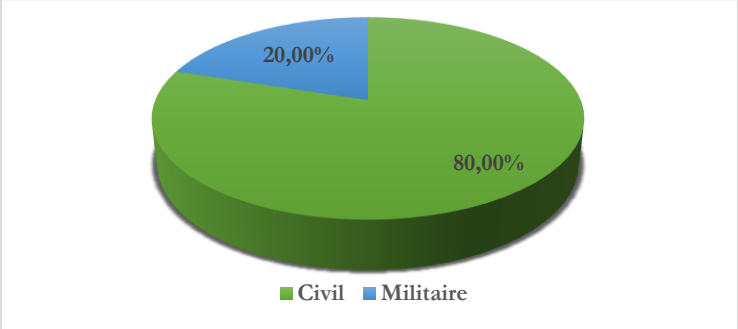

Source : DESP/CARFO, octobre 2026

74,02% des retraités ont un âge compris entre 60 et 75 ans.

L'analyse sous l'angle des tranches d'âge révèle que 74,02% des retraités ont un âge compris entre 60 et 75 ans, avec un effectif de 24 442. Cela s'explique par l'effectif des rétraités dont l'âge est compris entre 60 et 65 ans qui pèsent environ 32,33% soit un effectif 10 675, le plus grand effectif d'ailleurs. Les retraités qui ont un âge compris entre 55 et 60 ans sont au nombre de 3 896 (11,80%). Ceux dont l'âge est compris entre 75 et 80 ans, sont au nombre de 2 701(8,18%). Les retraités âgés de 80 ans et plus, représentent seulement 5,24%, avec un effectif de 1 730 retraités.

Graphique 8: Répartition des retraités selon la tranche d'âge

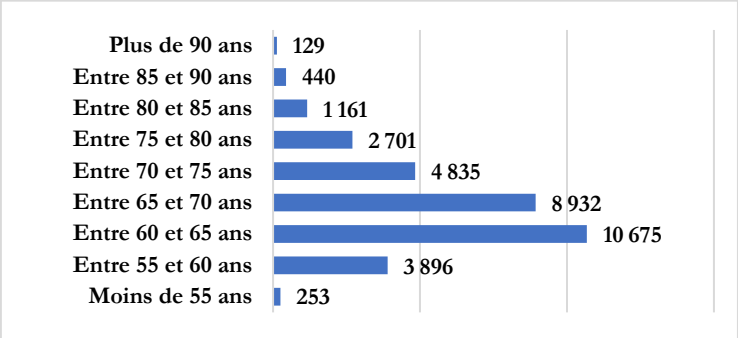

Source : DESP/CARFO, octobre 2026

83,79% des retraités sont assignés dans trois régions du BURKINA FASO.

La répartition des retraités suivant l'assignation revèle que 83,79% des retraités sont assignés dans trois (03) régions. Il s'agit notamment de la région du Kadiogo avec 21 836 retraités (66,13%), du Guiriko avec 4 642 retraités (14,06%) et du Nando avec 1 192 retraités (3,61%).

Graphique 9: Effectifs des retraités par région d'assignation

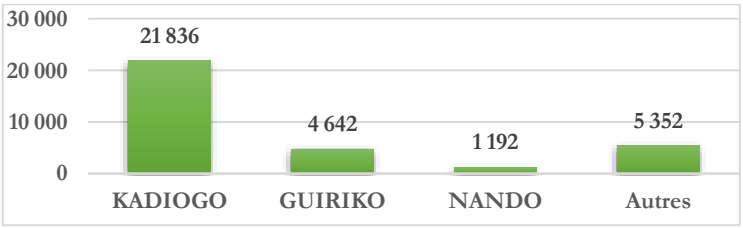

Source : DESP/CARFO, octobre 2026

Le montant versé des prestations

Le montant total versé au titre des dépenses de prestations du 3ème trimestre 2026 est en hausse de 1,60% par rapport à celui du 2ème trimestre 2026

Entre le 1er juillet et le 30 septembre 2026, la CARFO a versé environ 17,19 milliards de FCFA au titre des pensions, des rentes, des allocations, des remboursements et des majorations pour enfants. Ce montant total versé a augmenté de 1,60% comparé au montant de 16,92 milliards de FCFA au deuxième trimestre 2026.

Spécifiquement, 14,09 milliards de FCFA ont été versés aux retraités (11,87 milliards de FCFA pour les civils et 2,22 milliards de FCFA pour les militaires) et au titre des autres types de pension 3,10 milliards de FCFA ont été versés dont 2,22 milliards de FCFA aux bénéficiaires de reversion veuve.

Graphique 10: Montant des prestations (en milliards)

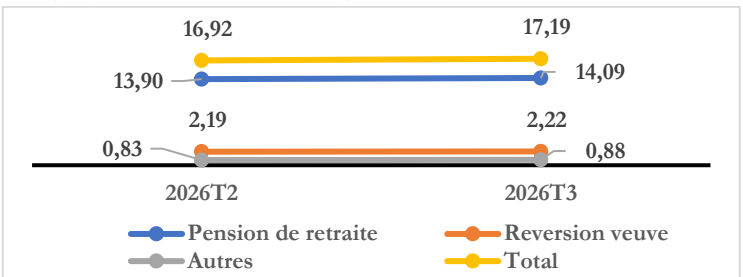

Source : DESP/CARFO, octobre 2026